

# DATENBLATT

## ERGO-INTEGRA II

<b>Anwenderplätze</b>	2
<b>mind. Raumhöhe für Aufbau</b>	220 cm
<b>Leistung</b>	2.900 Watt
<b>Anschluss</b>	220–240V, 16A
<b>Holzart</b>	Fichte
<b>Holzoberfläche außen/innen</b>	Klar lackiert, Weiß lasiert oder Dunkelbraun gebeizt
<b>Metallfarbe</b>	Schwarz (RAL 9005)
<b>Beschlagsoberfläche</b>	Edelstahlfinish oder glanzverchromt
<b>Glas</b>	8 mm ESG, Klarglas oder bronziert
<b>Anzahl Strahlerelemente</b>	4 × Frontstrahler 2 × Rückenstrahler, SENSOcare®
<b>Raumtemperatur Aufstellort</b>	Mind. 24 °C



### AUSSTATTUNG

- Integrierte SENSOcare®-Technologie
- PHYSIOcontrol und App MyPhysiotherm
- LED Farb-/Tageslichtkombination
- Armlehnen und ergonomisch geformte Rückenlehnen
- Aromabad inklusive Duftöle

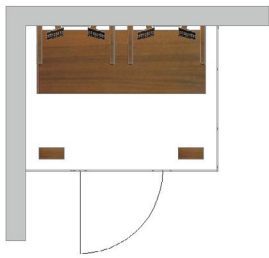
### MÖGLICHES ZUBEHÖR

- Dachabdeckung
- Polsterung
- Fußwärmematten

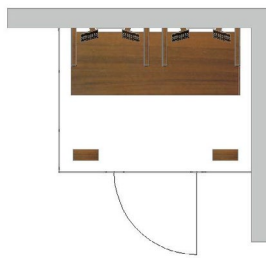
### BESONDERE MERKMALE

- PHYSIOcontrol und App MyPhysiotherm
- Optional mit vorkonfiguriertem Tablet
- Aufputz Variante mit Holzrückwand
- Unterputz Variante mit Unterputzkonstruktion ohne Holzrückwand
- Türanschlag links/rechts wählbar

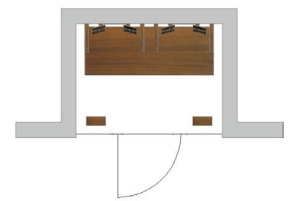
## EINBAUVARIANTEN



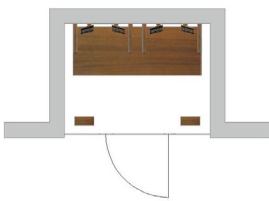
Ecke Links



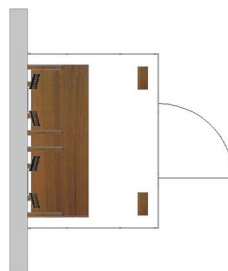
Ecke Rechts



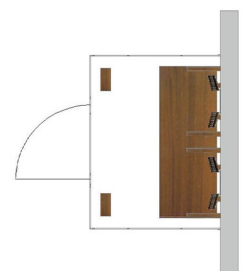
Nische Links



Nische Rechts



Wand Links



Wand Rechts